



ТЕРРИТОРИАЛЬНЫЙ ОРГАН
ФЕДЕРАЛЬНОЙ СЛУЖБЫ
ГОСУДАРСТВЕННОЙ СТАТИСТИКИ
ПО ВОЛОГОДСКОЙ ОБЛАСТИ

КОЛИЧЕСТВО ХОЗЯЙСТВУЮЩИХ СУБЪЕКТОВ СТАТИСТИЧЕСКОГО РЕГИСТРА И ДЕМОГРАФИЯ ОРГАНИЗАЦИЙ

январь – сентябрь 2024 года

СОДЕРЖАНИЕ

Распределение хозяйствующих субъектов по организационно-правовым формам	3
Распределение предприятий и организаций по формам собственности	5
Распределение организаций по видам экономической деятельности	7
Распределение организаций по городским и муниципальным округам (районам)	9
Распределение индивидуальных предпринимателей по видам экономической деятельности	11
Распределение индивидуальных предпринимателей по городским и муниципальным округам (районам)	13
Демография организаций по видам экономической деятельности	15
Распределение ликвидированных организаций по способам ликвидации	17
Коэффициент рождаемости организаций	19
Коэффициент официальной ликвидации организаций	21

1

Распределение хозяйствующих субъектов по организационно-правовым формам

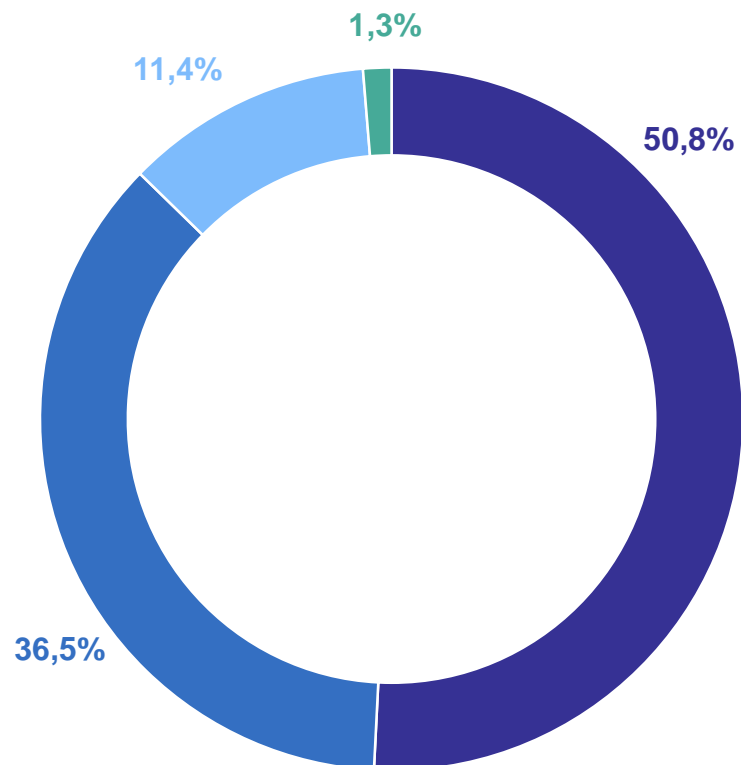
РАСПРЕДЕЛЕНИЕ ХОЗЯЙСТВУЮЩИХ СУБЪЕКТОВ ПО ОРГАНИЗАЦИОННО-ПРАВОВЫМ ФОРМАМ

на 1 октября 2024 года

Всего, по данным государственной регистрации

58 601 единица

99,5% в % к количеству единиц на 1 октября 2023 года



- граждане, занимающиеся коммерческой деятельностью
- юридические лица, являющиеся коммерческими организациями
- юридические лица, являющиеся некоммерческими организациями
- организации, созданные без прав юридического лица

2

Распределение предприятий и организаций по формам собственности

РАСПРЕДЕЛЕНИЕ ПРЕДПРИЯТИЙ И ОРГАНИЗАЦИЙ ПО ФОРМАМ СОБСТВЕННОСТИ

на 1 октября 2024 года

ВОЛОГДАСТАТ

Всего, по данным государственной регистрации

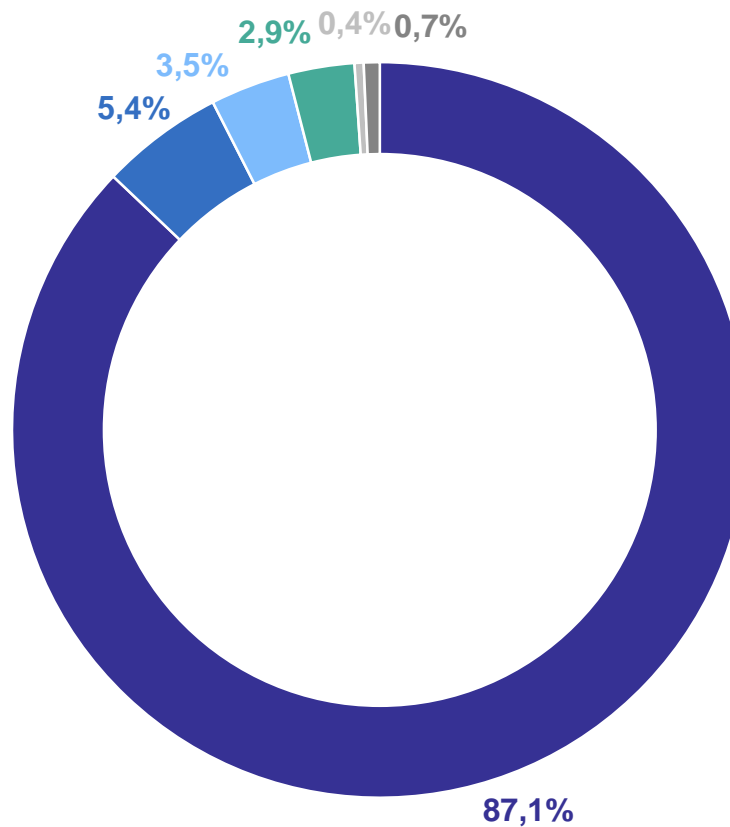
28 828 единиц

94,2% в % к количеству единиц на 1 октября 2023 года

Иностранная и совместная собственность

157 единиц

92,4% в % к количеству единиц на 1 октября 2023 года



- частная собственность
- муниципальная собственность
- собственность общественных и религиозных организаций
- иностранная собственность
- государственная собственность
- прочие

3

**Распределение организаций
по видам экономической
деятельности**

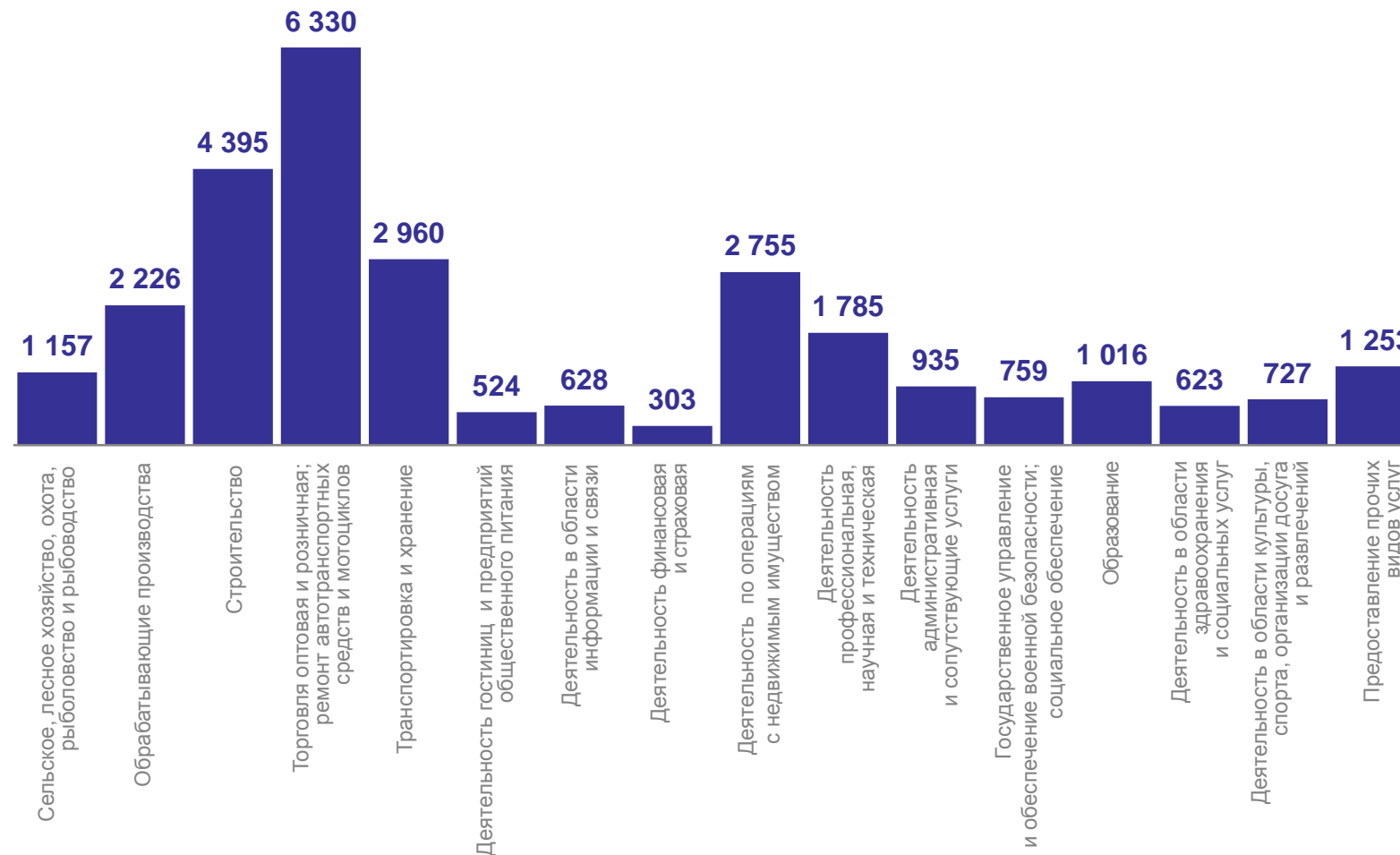
РАСПРЕДЕЛЕНИЕ ОРГАНИЗАЦИЙ ПО ВИДАМ ЭКОНОМИЧЕСКОЙ ДЕЯТЕЛЬНОСТИ

на 1 октября 2024 года, единиц

Всего, по данным государственной регистрации

28 828 единиц

94,2% в % к количеству единиц на 1 октября 2023 года



4

**Распределение организаций
по городским и муниципальным
округам (районам)**

РАСПРЕДЕЛЕНИЕ ОРГАНИЗАЦИЙ ПО ГОРОДСКИМ И МУНИЦИПАЛЬНЫМ ОКРУГАМ (РАЙОНАМ)

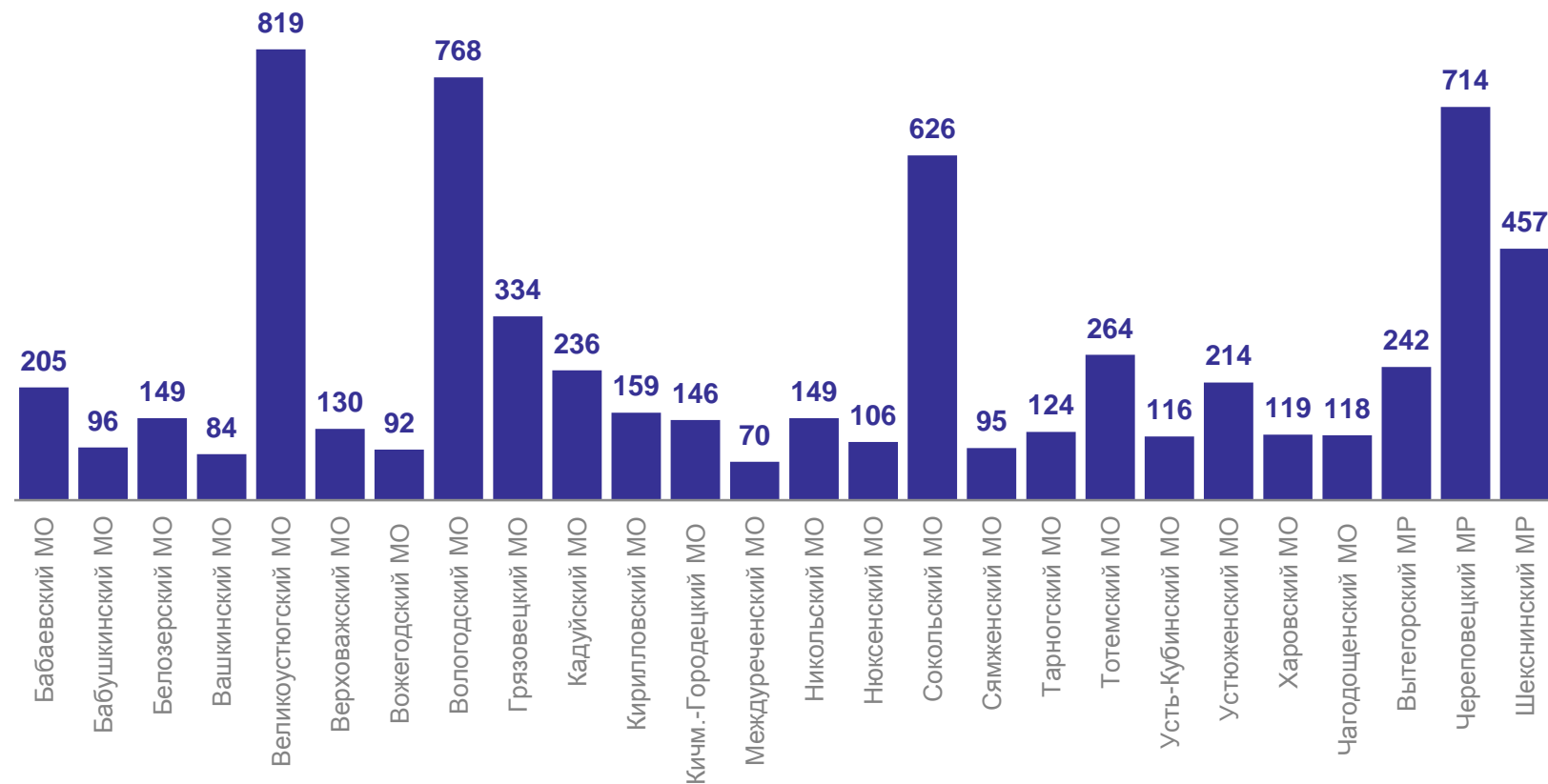
на 1 октября 2024 года, единиц

ВОЛОГДАСТАТ

Количество организаций
в городских округах:

Вологда **13 386** единиц

Череповец **8 810** единиц



5

**Распределение индивидуальных
предпринимателей
по видам экономической деятельности**

РАСПРЕДЕЛЕНИЕ ИНДИВИДУАЛЬНЫХ ПРЕДПРИНИМАТЕЛЕЙ ПО ВИДАМ ЭКОНОМИЧЕСКОЙ ДЕЯТЕЛЬНОСТИ

на 1 октября 2024 года, единиц

ВОЛОГДАСТАТ

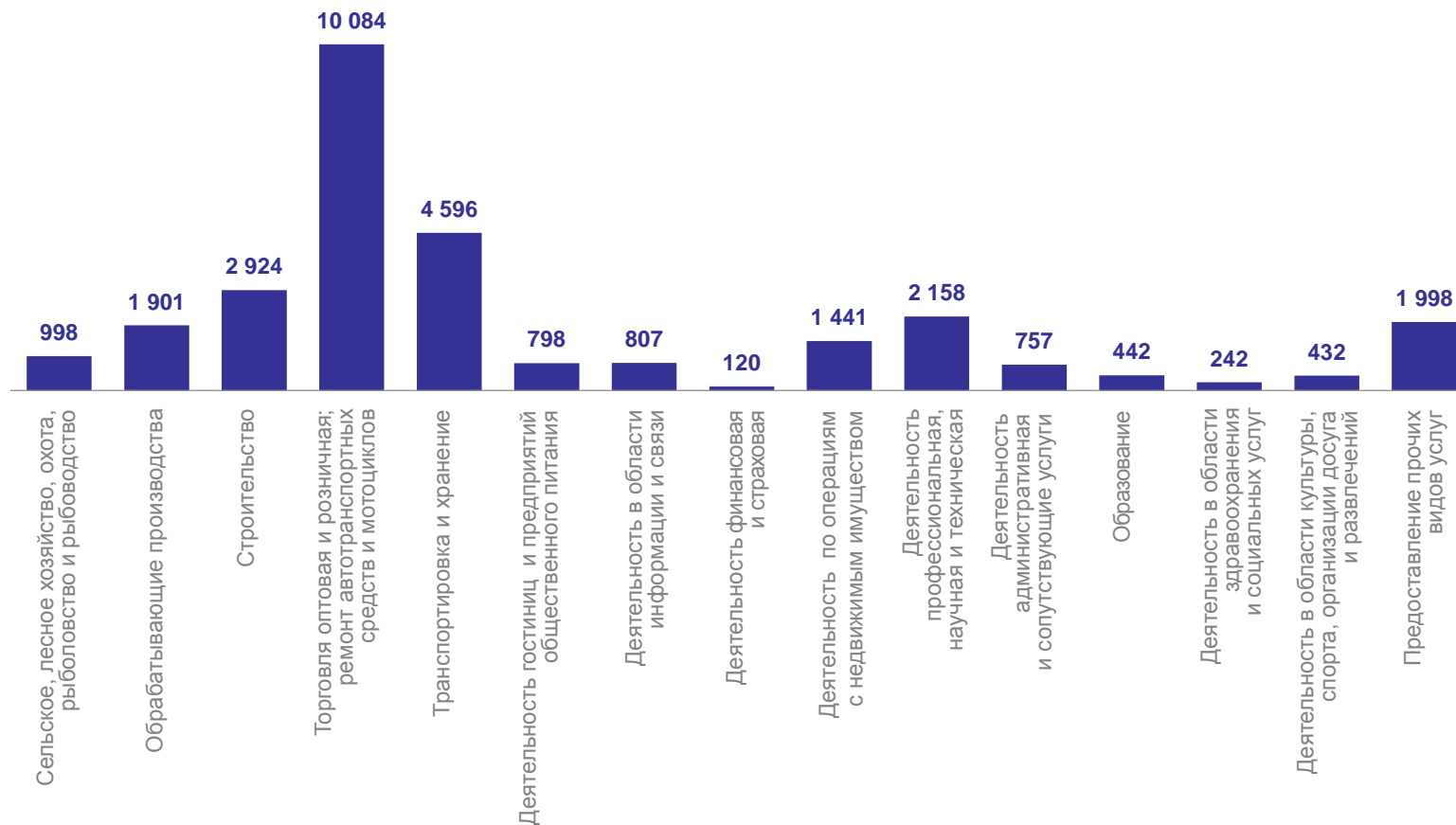
Всего, по данным
государственной регистрации

29 773

индивидуальных
предпринимателя

105,2%

в % к количеству единиц
на 1 октября 2023 года



6

Распределение индивидуальных предпринимателей по городским и муниципальным округам (районам)

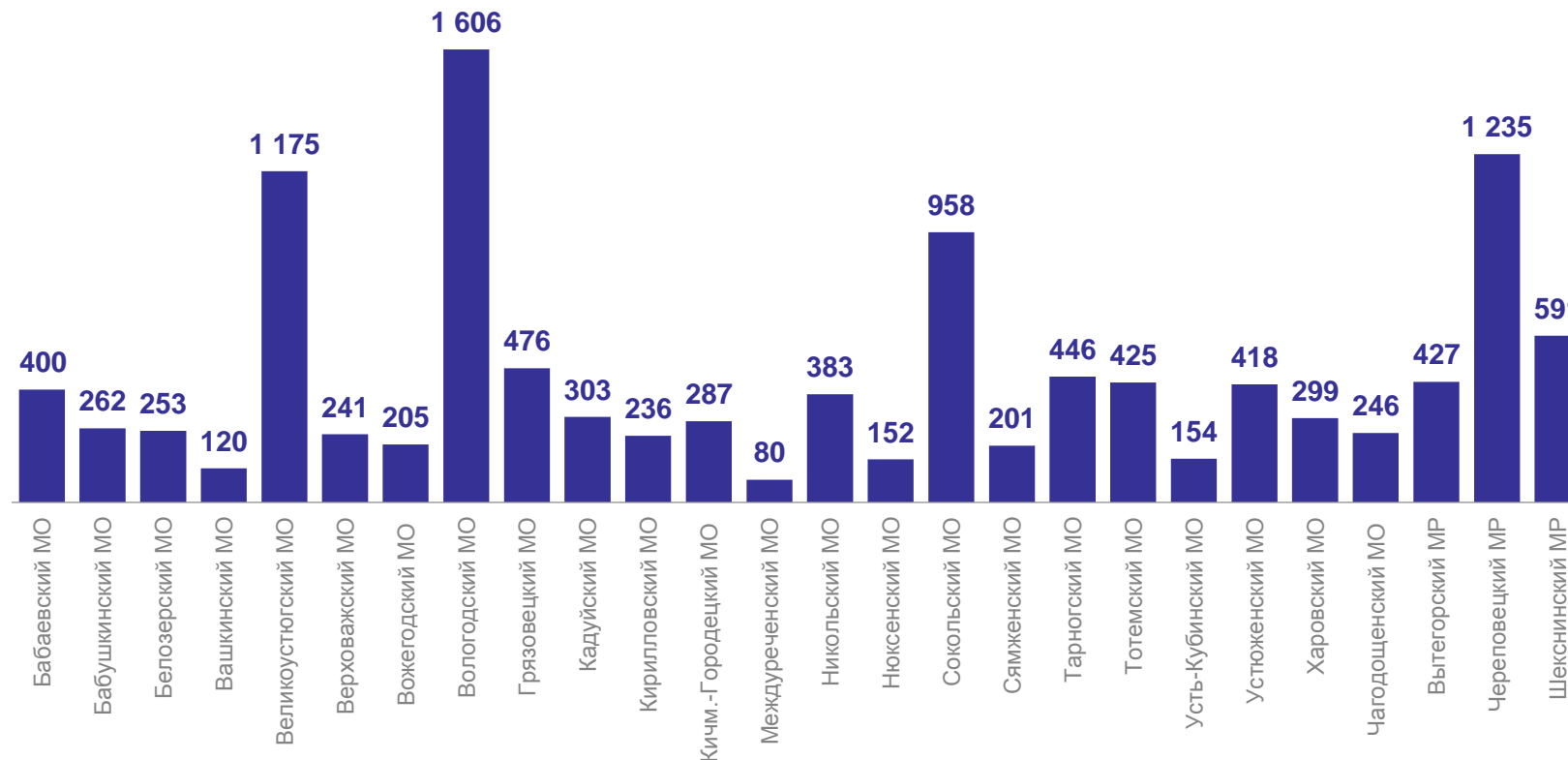
РАСПРЕДЕЛЕНИЕ ИНДИВИДУАЛЬНЫХ ПРЕДПРИНИМАТЕЛЕЙ ПО ГОРОДСКИМ И МУНИЦИПАЛЬНЫМ ОКРУГАМ (РАЙОНАМ)

на 1 октября 2024 года, единиц

Количество индивидуальных предпринимателей в городских округах:

Вологда **10 024** единицы

Череповец **8 170** единиц



7 Демография организаций по видам экономической деятельности

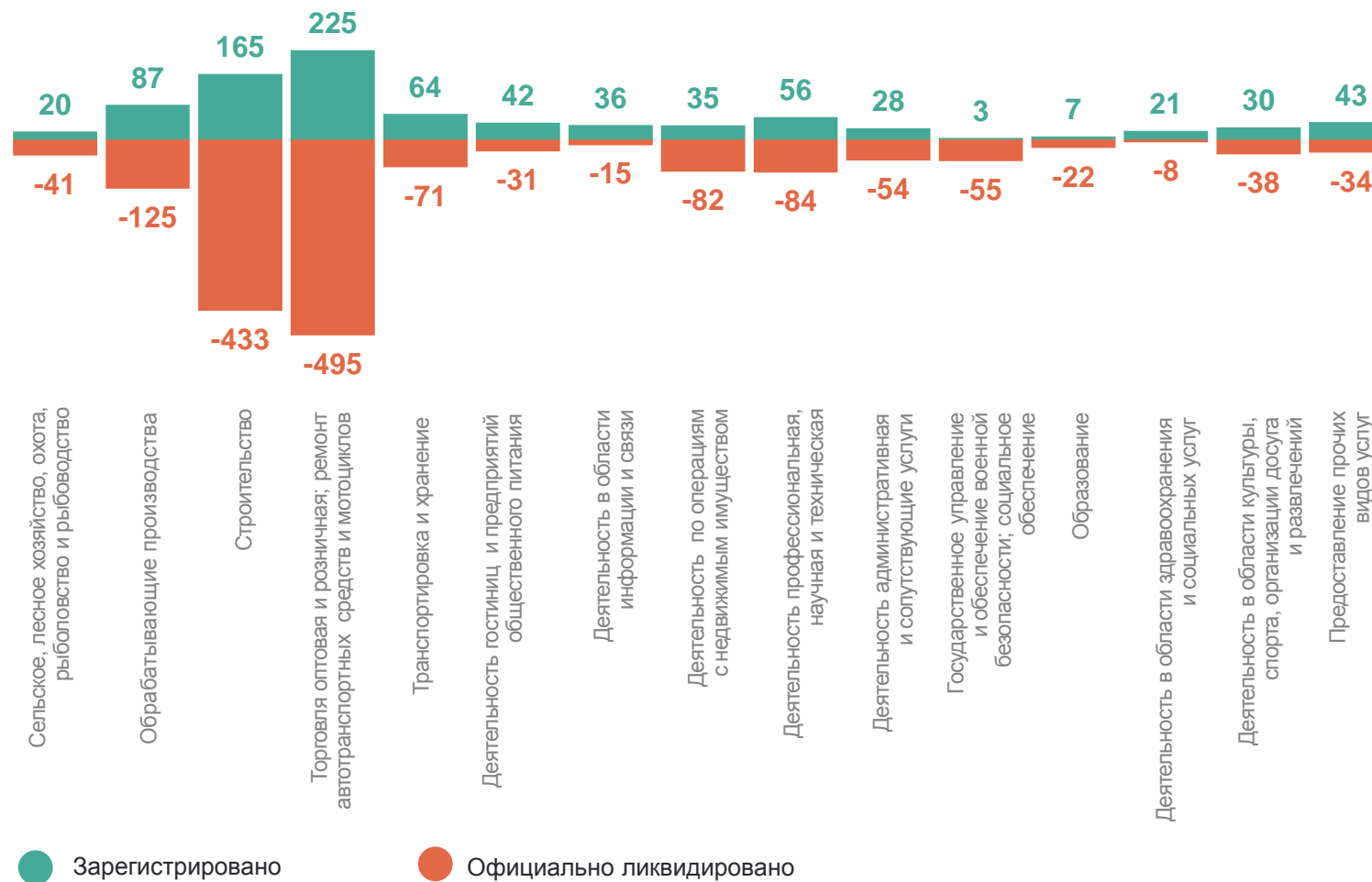
ДЕМОГРАФИЯ ОРГАНИЗАЦИЙ ПО ВИДАМ ЭКОНОМИЧЕСКОЙ ДЕЯТЕЛЬНОСТИ

за январь – сентябрь 2024г года, единиц

Всего, по данным государственной регистрации

зарегистрировано **880** единиц

официально ликвидировано **1 619** единиц





**Распределение ликвидированных
организаций по способам ликвидации**



РАСПРЕДЕЛЕНИЕ ЛИКВИДИРОВАННЫХ ОРГАНИЗАЦИЙ ПО СПОСОБАМ ЛИКВИДАЦИИ

за январь – сентябрь 2024 года

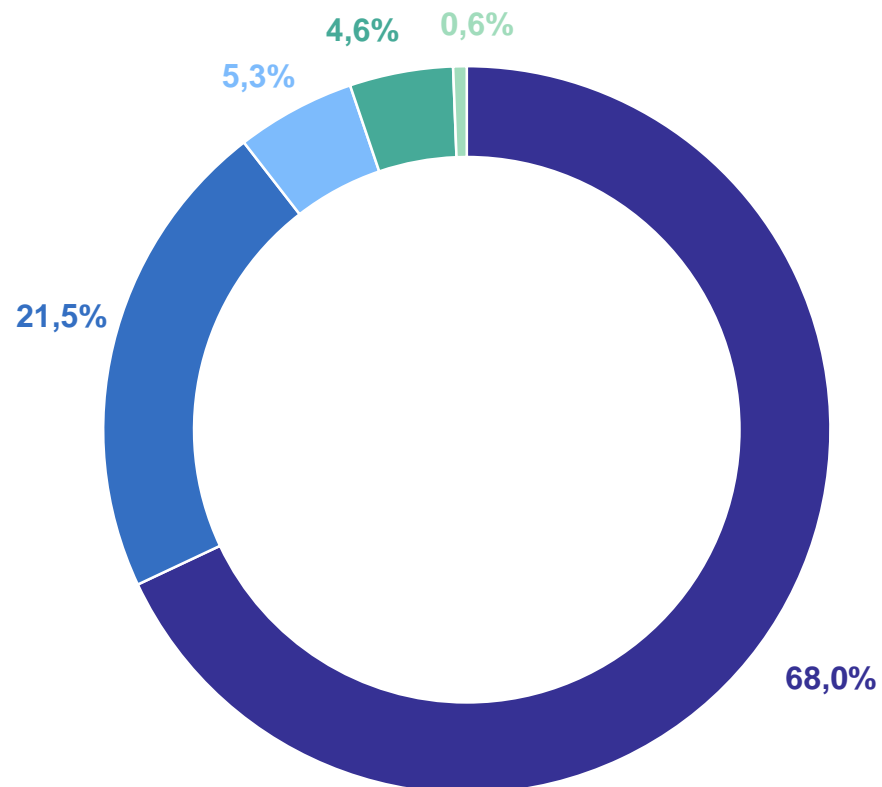
Всего, по данным государственной регистрации

официально ликвидировано

1 619 единиц

в % к количеству единиц за январь – сентябрь 2023 года

77,2%



- прекращение деятельности юридического лица по решению регистрирующего органа
- прекращение деятельности по решению учредителей (или вышестоящей организации)
- в результате присоединения к другому юридическому лицу
- прекращение деятельности по решению суда
- прекращение деятельности в результате преобразования

9

Коэффициент рождаемости
организаций

КОЭФФИЦИЕНТ РОЖДАЕМОСТИ ОРГАНИЗАЦИЙ *

на 1 000 организаций

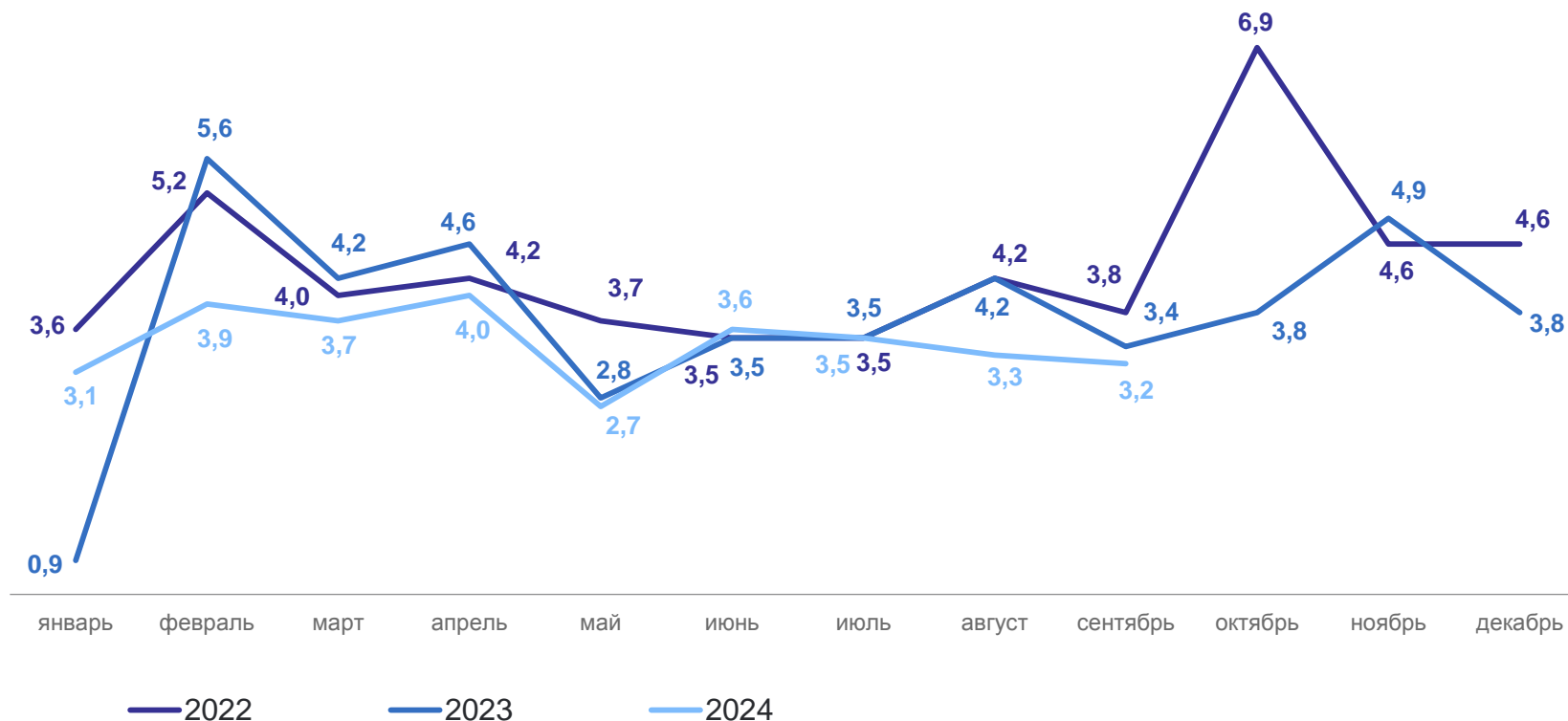
ВОЛОГДАСТАТ

Всего, по данным государственной регистрации

30,9% за январь – сентябрь 2024 года

32,8% за январь – сентябрь 2023 года

94,2% январь – сентябрь 2024г. к январю – сентябрю 2023г.



* Отношение количества зарегистрированных за отчетный период организаций к среднему количеству организаций, учтенных в Статрегистре Росстата, выраженное в промилле.

10

Коэффициент официальной
ликвидации организаций

КОЭФФИЦИЕНТ ОФИЦИАЛЬНОЙ ЛИКВИДАЦИИ ОРГАНИЗАЦИЙ *

на 1 000 организаций

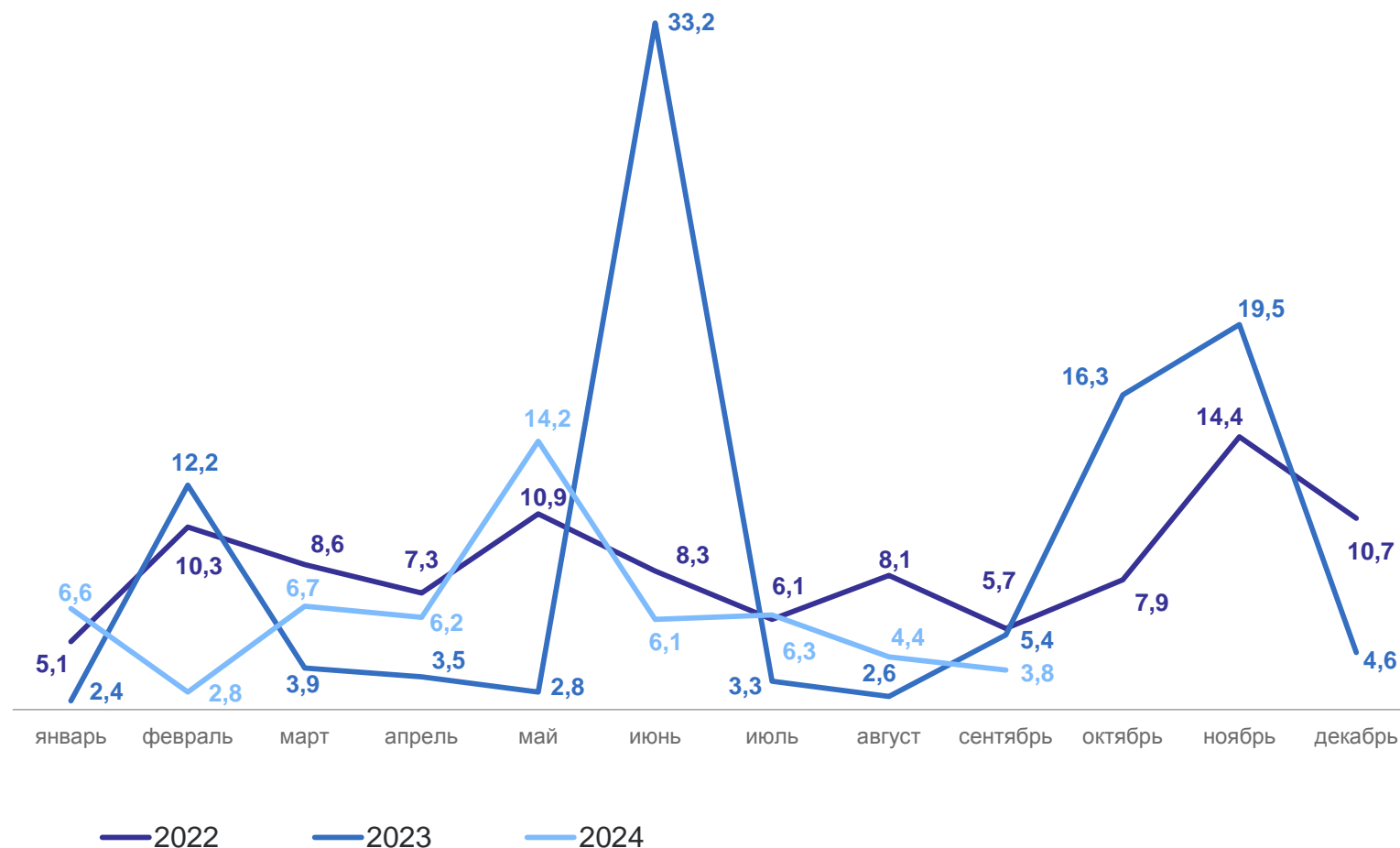
ВОЛОГДАСТАТ

Всего, по данным
государственной регистрации

56,9‰ за январь – сентябрь
2024 года

69,4‰ за январь – сентябрь
2023 года

82,0% январь – сентябрь 2024 года.
к январю – сентябрю 2023 года



* Отношение количества зарегистрированных за отчетный период организаций к среднему количеству организаций, учтенных в Статрегистре Росстата, выраженное в промилле.

СПАСИБО ЗА ВНИМАНИЕ!